

第二回中国語研修アンケート回答集計

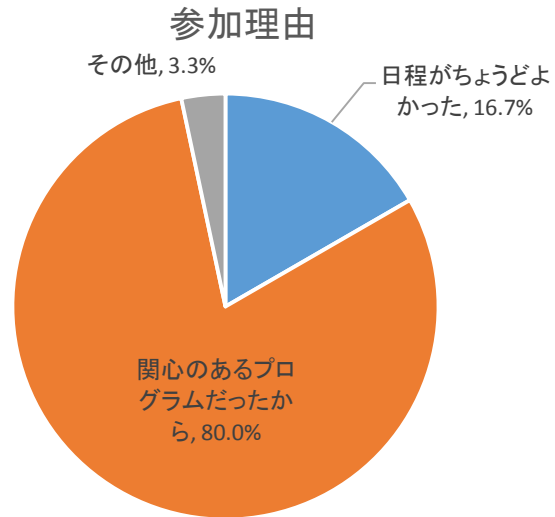
回収枚数 26 枚 回収率 78.8% (※参加人数33名)

1. 【参加理由】 (複数回答)

日程がちょうどよかった	5	16.7%
関心のあるプログラムだったから	24	80.0%
その他	1	3.3%

30

■その他の理由：
上司の勧め

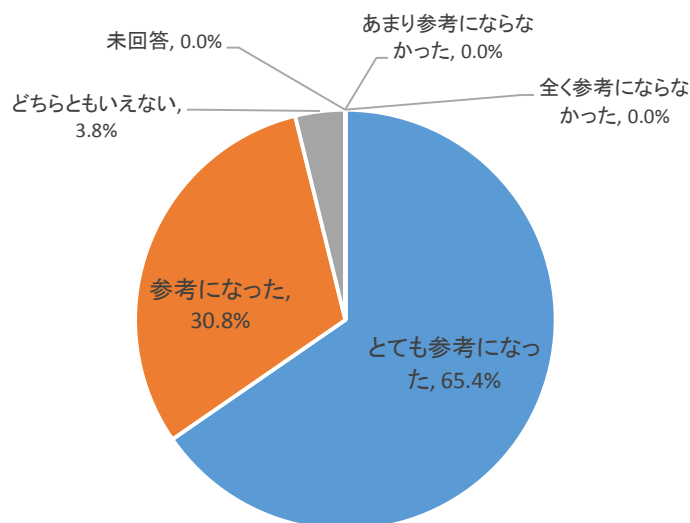


2. 【講義の評価】

とても参考になった	17	65.4%
参考になった	8	30.8%
どちらともいえない	1	3.8%
あまり参考にならなかった	0	0.0%
全く参考にならなかった	0	0.0%
未回答	0	0.0%

26

講義の評価



■講義について自由記述：

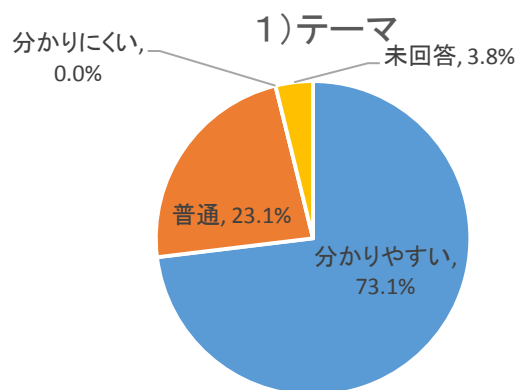
- ・ 会話は実際に利用できるように思います。
- ・ まだ理解するまで時間がかかりますが分かりやすかった。テキストの文字を大きくしてほしい。
- ・ 語学の部分。席の関係で中級者席になってしまったが、より高いレベルで参加できてよかった。
- ・ 現場で使える会話が学べてよかった。
- ・ 中国人目線のあるある話が大変参考になりました。

3. 【研修運営についての評価】

1) テーマ設定

分かりやすい	19	73.1%
普通	6	23.1%
分かりにくい	0	0.0%
未回答	1	3.8%

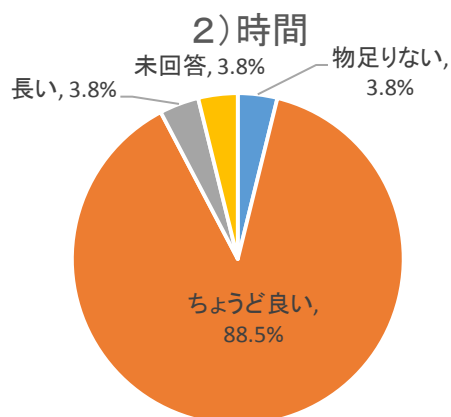
26



2) 時間

物足りない	1	3.8%
ちょうど良い	23	88.5%
長い	1	3.8%
未回答	1	3.8%

26

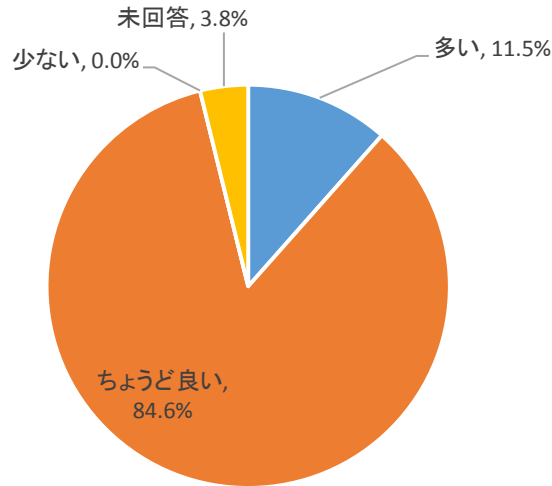


3) 規模(人数)

多い	3	11.5%
ちょうど良い	22	84.6%
少ない	0	0.0%
未回答	1	3.8%

26

5) 規模(人数)



4. 【今後について】 (複数回答)

1) テーマ

語学	14	48.3%
国・地域についての知見	8	27.6%
その他	2	6.9%
未回答	5	17.2%

29

■希望する語学：

英語、スペイン語(各4)、
フランス語、フィンランド語(各
2)、ドイツ語、タイ語、韓国語

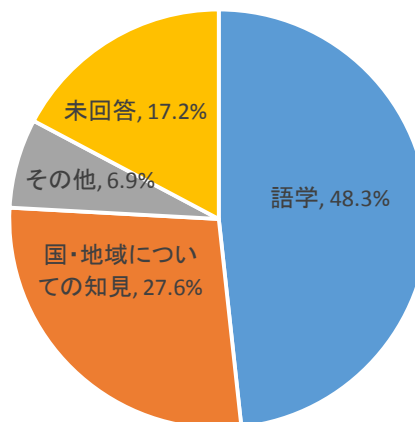
■希望する国・地域の知識：

ムスリム(2)、アメリカ、フラン
ス、アフリカ、東南アジア、訪日さ
れる人数の多い国

■その他：

介助犬について
外国人に人気の観光地、ツアー

1) テーマ

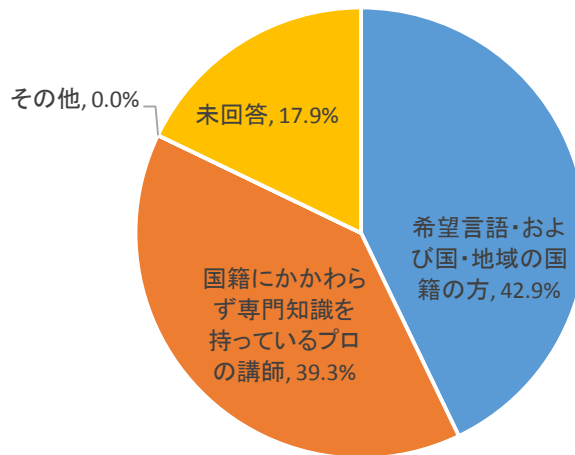


2) 講師 (複数回答)

希望言語・および国・地域の国籍の方	12	42.9%
国籍にかかわらず専門知識を持っているプロの講師	11	39.3%
その他	0	0.0%
未回答	5	17.9%

28

2) 講師

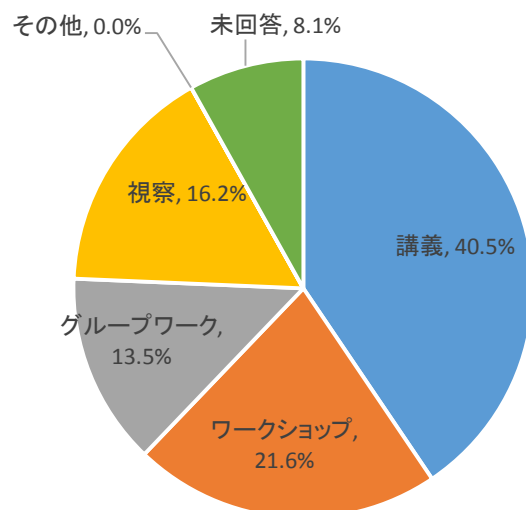


3) 研修のスタイル (複数回答)

講義	15	40.5%
ワークショップ	8	21.6%
グループワーク	5	13.5%
視察	6	16.2%
その他	0	0.0%
未回答	3	8.1%

37

3) 研修スタイル



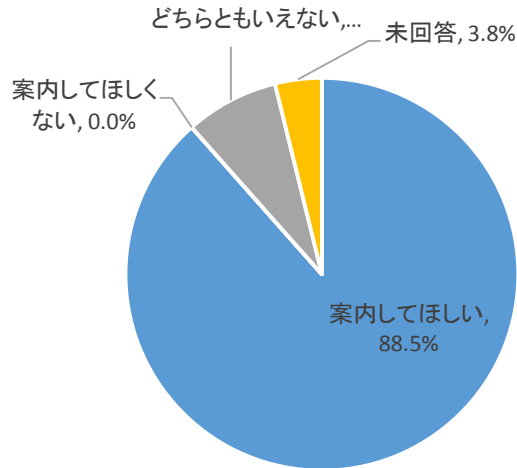
5. 【次回開催について】

案内してほしい	23	88.5%
案内してほしくない	0	0.0%
どちらともいえない	2	7.7%
未回答	1	3.8%

26

■案内してほしい理由：
 ・ 今後東京オリンピックに向けて海外のお客様も増えそうなので
 ・ 確実に参加したいため

5. 次回参加について



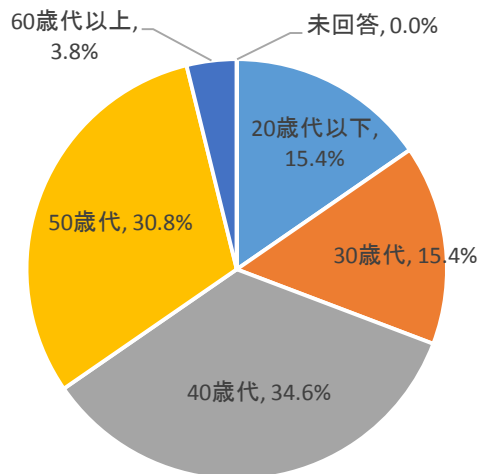
■ご自身について

1) 年代

20歳代以下	4	15.4%
30歳代	4	15.4%
40歳代	9	34.6%
50歳代	8	30.8%
60歳代以上	1	3.8%
未回答	0	0.0%

26

1) 年代

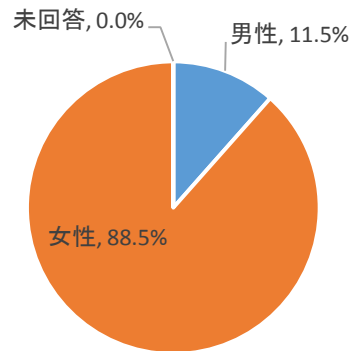


2) 性別

男性	3	11.5%
女性	23	88.5%
未回答	0	0.0%

26

2) 性別

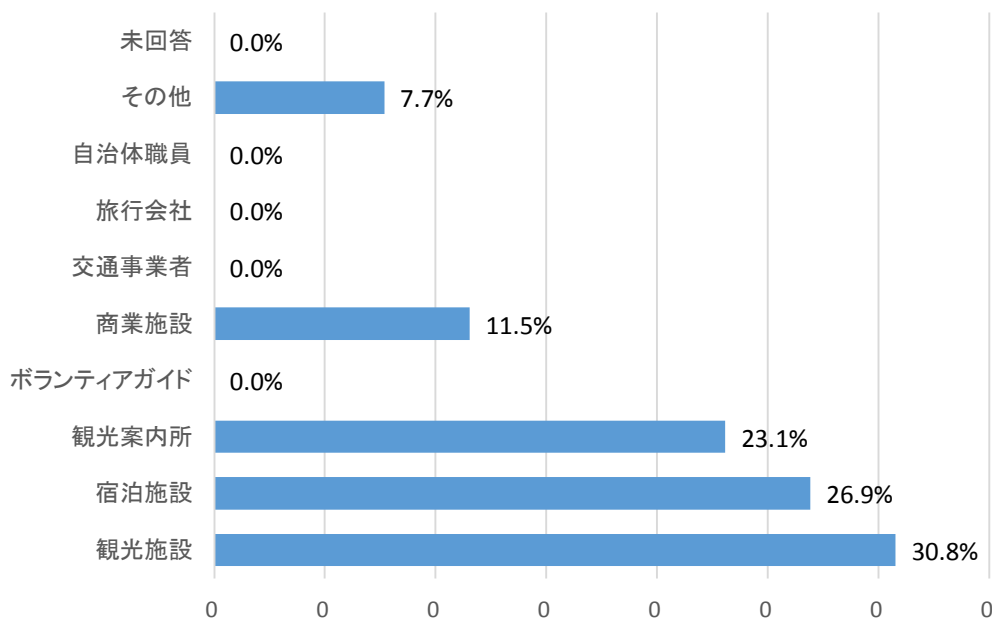


3) 業種

観光施設	8	30.8%
宿泊施設	7	26.9%
観光案内所	6	23.1%
ボランティアガイド	0	0.0%
商業施設	3	11.5%
交通事業者	0	0.0%
旅行会社	0	0.0%
自治体職員	0	0.0%
その他	2	7.7%
未回答	0	0.0%

26

3) 業種



4) 地域

横浜市内事業者	17	65.4%
横浜市外事業者	7	26.9%
未回答	2	7.7%

26

4) 地域

